



УПРАВЛЕНИЕ ФЕДЕРАЛЬНОЙ СЛУЖБЫ
ГОСУДАРСТВЕННОЙ СТАТИСТИКИ
ПО РЕСПУБЛИКЕ КРЫМ И Г. СЕВАСТОПОЛЮ

Оптовая торговля Республики Крым



за январь - ноябрь 2023 года



Оптовая торговля

Республики Крым

за январь - ноябрь 2023 года*

- 01 Динамика оборота оптовой торговли
- 02 Динамика индексов физического объема оборота оптовой торговли
- 03 Структура оборота оптовой торговли
- 04 Динамика оборота оптовой торговли организаций оптовой торговли
- 05 Динамика индексов физического объема оборота оптовой торговли организаций оптовой торговли



Оптовая торговля

Республики Крым

за январь - ноябрь 2023 года*

- 06 Динамика оборота оптовой торговли организаций других видов экономической деятельности
- 07 Динамика индексов физического объема оборота оптовой торговли организаций других видов экономической деятельности
- 08 Институциональная структура оборота оптовой торговли
- 09 Продажа отдельных продовольственных товаров
- 10 Продажа отдельных непродовольственных товаров



ДИНАМИКА ОБОРОТА ОПТОВОЙ ТОРГОВЛИ

январь - ноябрь 2023 г.

366,5 млрд рублей

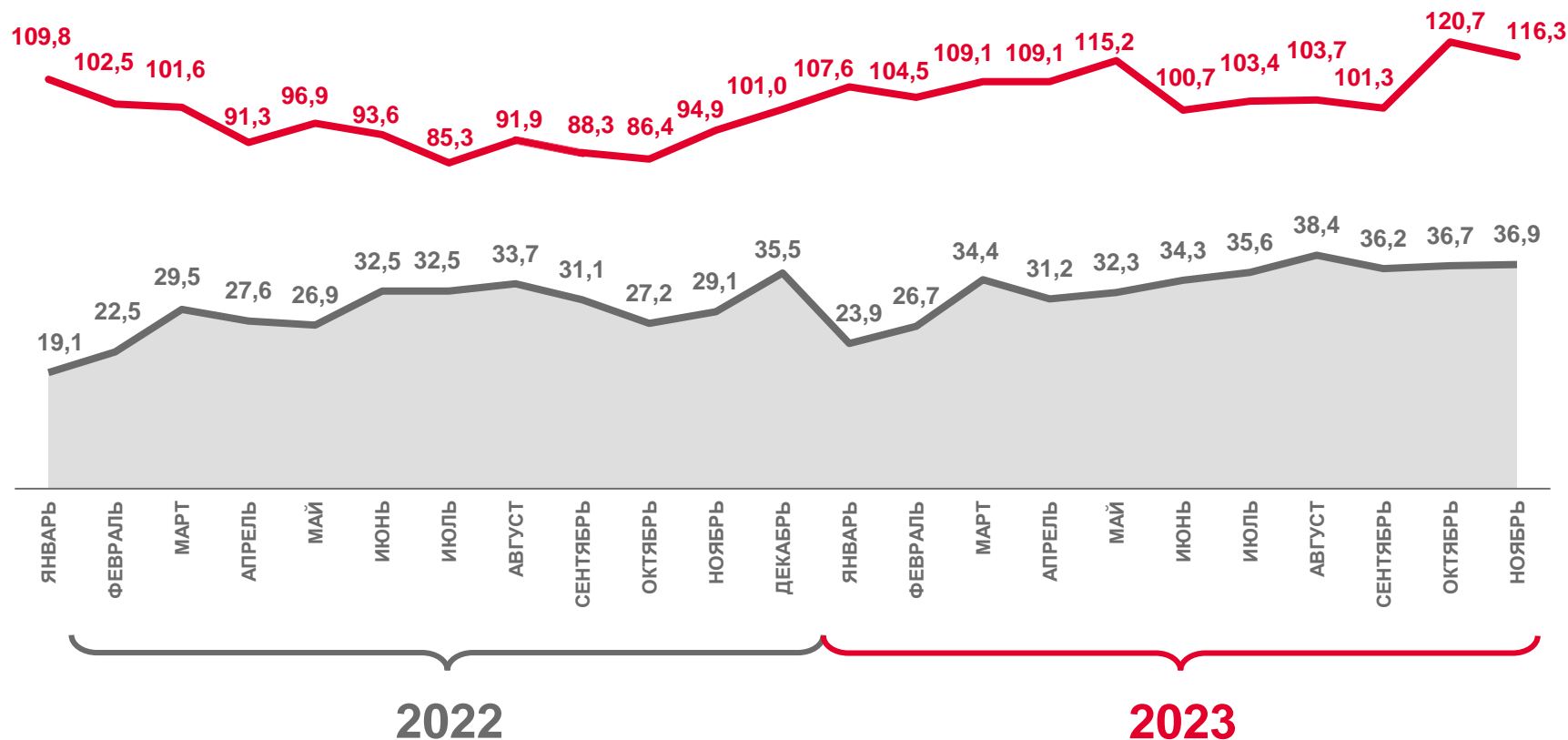
Оборот

январь - ноябрь 2023 г.

к январю - ноябрю 2022 г.

108,0 %

Индекс физического объема, в сопоставимых ценах



Индекс физического объема, в % к соответствующему месяцу предыдущего года, в сопоставимых ценах



Фактически, млрд рублей





ДИНАМИКА ИНДЕКСОВ ФИЗИЧЕСКОГО ОБЪЕМА ОБОРОТА ОПТОВОЙ ТОРГОВЛИ*

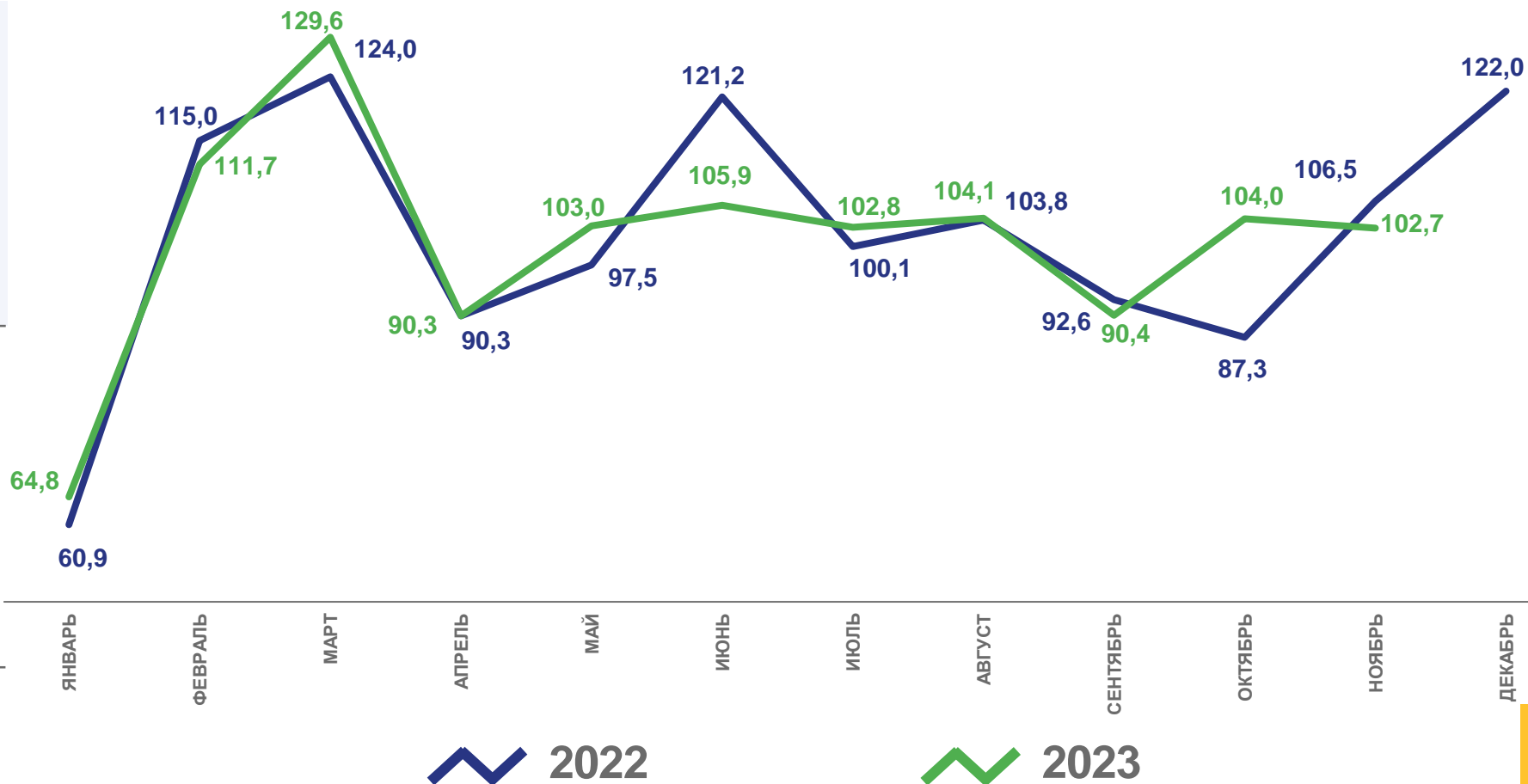
в % к предыдущему месяцу

ноябрь 2023 г.
к октябрю 2023 г.

102,7 %

ноябрь 2023 г.
к ноябрю 2022 г.

116,3 %



* В сопоставимых ценах.



СТРУКТУРА ОБОРОТА ОПТОВОЙ ТОРГОВЛИ

январь - ноябрь 2023 г.



Организации с основным видом деятельности «Оптовая торговля»

13,4%

Организации других видов деятельности

Индекс физического объема, в сопоставимых ценах

январь - ноябрь 2022 г.
к январю - ноябрю 2021 г.

январь - ноябрь 2023 г.
к январю - ноябрю 2022 г.

Оборот предприятий с основным видом деятельности «Оптовая торговля»

94,1%

117,7%

Оборот предприятий других видов экономической деятельности

91,0%

70,4%





ДИНАМИКА ОБОРОТА ОПТОВОЙ ТОРГОВЛИ ОРГАНИЗАЦИЙ ОПТОВОЙ ТОРГОВЛИ

январь - ноябрь 2023 г.

317,5 млрд рублей

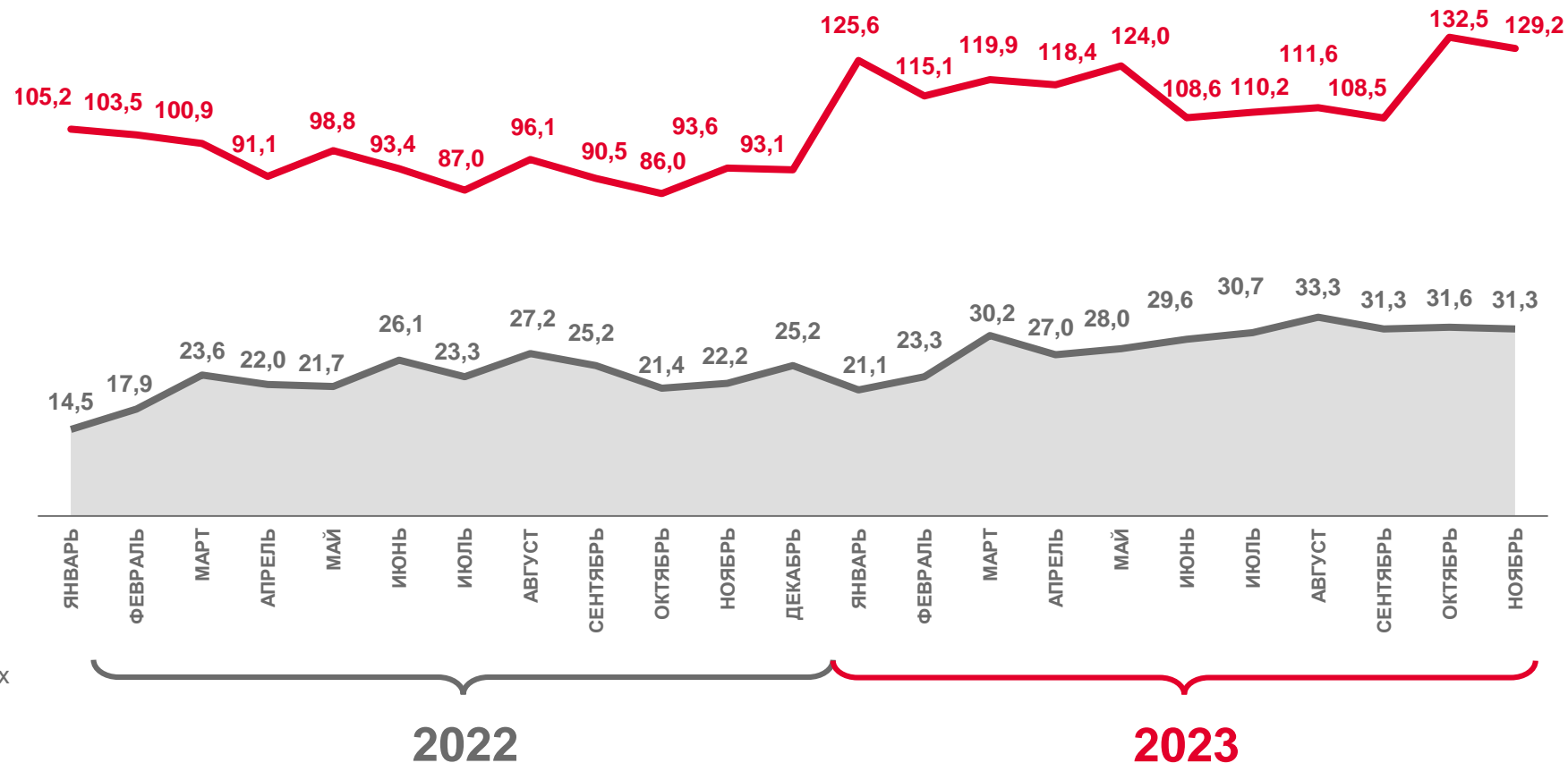
Оборот

январь - ноябрь 2023 г.

к январю - ноябрю 2022 г.

117,7 %

Индекс физического объема, в сопоставимых ценах



Индекс физического объема, в % к соответствующему месяцу предыдущего года, в сопоставимых ценах



Фактически, млрд рублей





ДИНАМИКА ИНДЕКСОВ ФИЗИЧЕСКОГО ОБЪЕМА ОБРОТА ОПТОВОЙ ТОРГОВЛИ ОРГАНИЗАЦИЙ ОПТОВОЙ ТОРГОВЛИ*

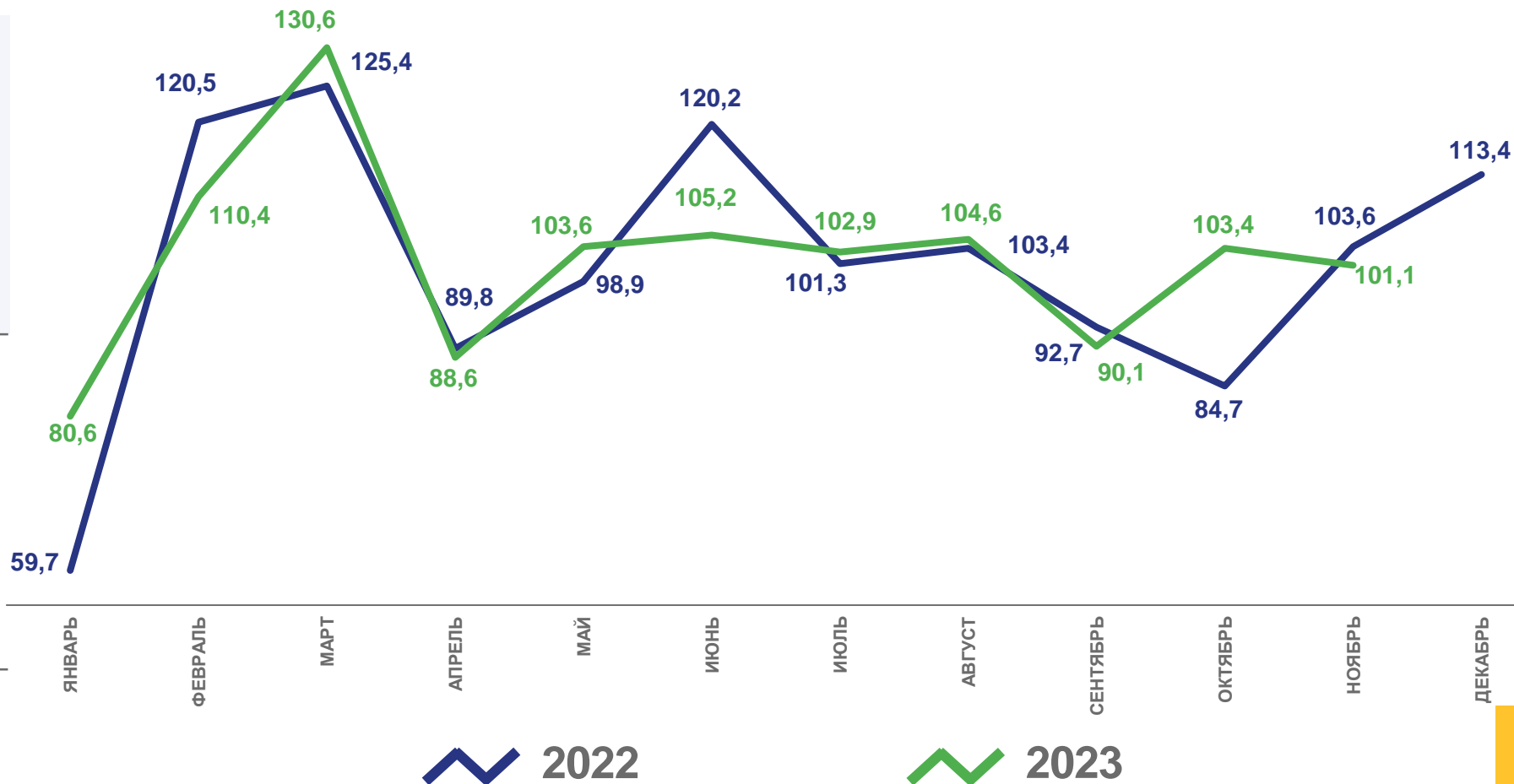
в % к предыдущему месяцу

январь - ноябрь 2023 г.
к январю - ноябрю 2022 г.

117,7 %

январь - ноябрь 2022 г.
к январю - ноябрю 2021 г.

94,1 %



* В сопоставимых ценах.



ДИНАМИКА ОБОРОТА ОПТОВОЙ ТОРГОВЛИ ОРГАНИЗАЦИЙ ДРУГИХ ВИДОВ ЭКОНОМИЧЕСКОЙ ДЕЯТЕЛЬНОСТИ

январь - ноябрь 2023 г.

49,0 млрд рублей

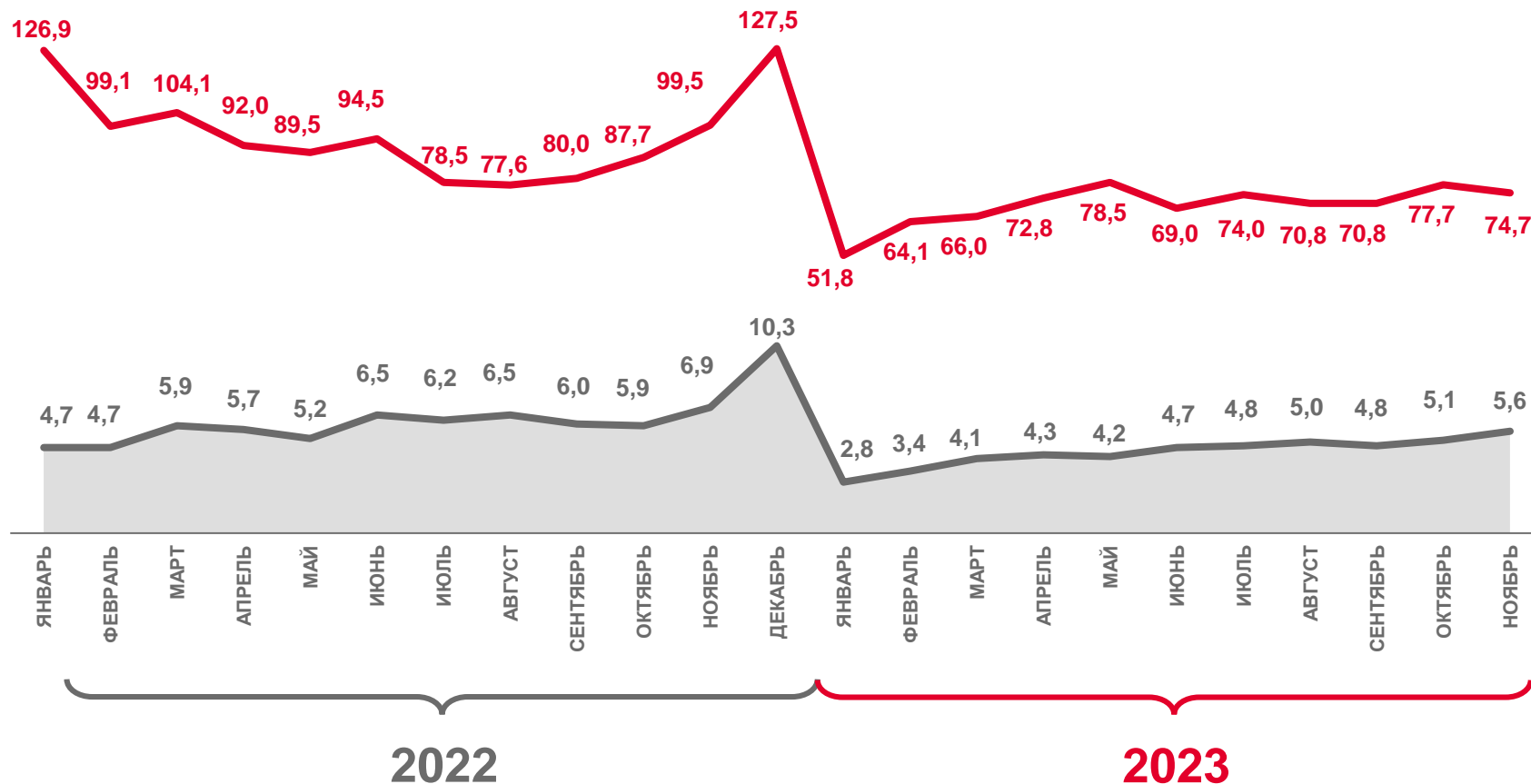
Оборот

январь - ноябрь 2023 г.

к январю - ноябрю 2022 г.

70,4 %

Индекс физического объема, в сопоставимых ценах



Индекс физического объема, в % к соответствующему месяцу предыдущего года, в сопоставимых ценах



Фактически, млрд рублей





ДИНАМИКА ИНДЕКСОВ ФИЗИЧЕСКОГО ОБЪЕМА ОБОРота ОПТОВОЙ ТОРГОВЛИ ОРГАНИЗАЦИЙ ДРУГИХ ВИДОВ ЭКОНОМИЧЕСКОЙ ДЕЯТЕЛЬНОСТИ*

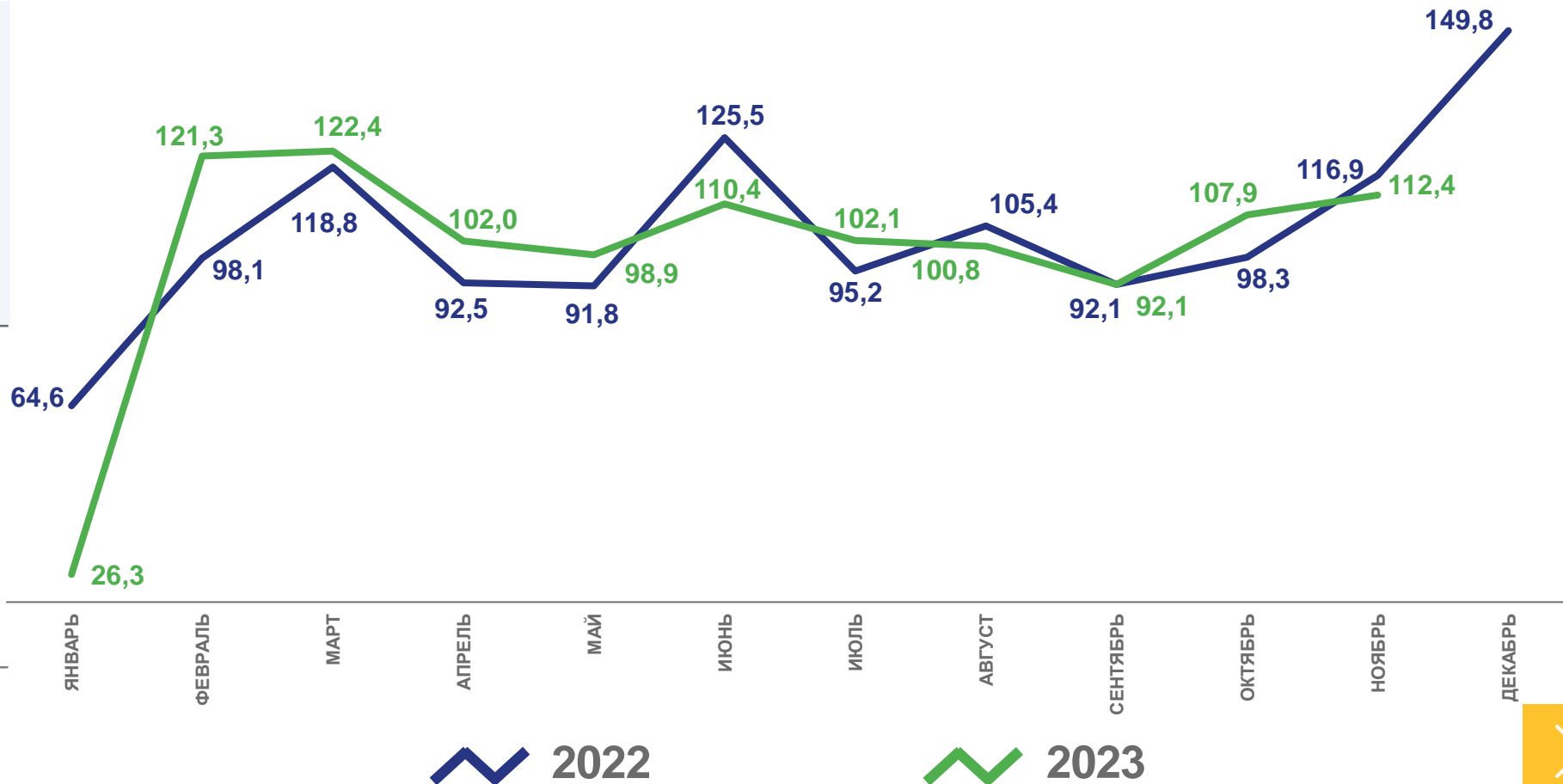
в % к предыдущему месяцу

январь - ноябрь 2023 г.
к январю - ноябрю 2022 г.

70,4 %

январь - ноябрь 2022 г.
к январю - ноябрю 2021 г.

91,0 %



* В сопоставимых ценах.





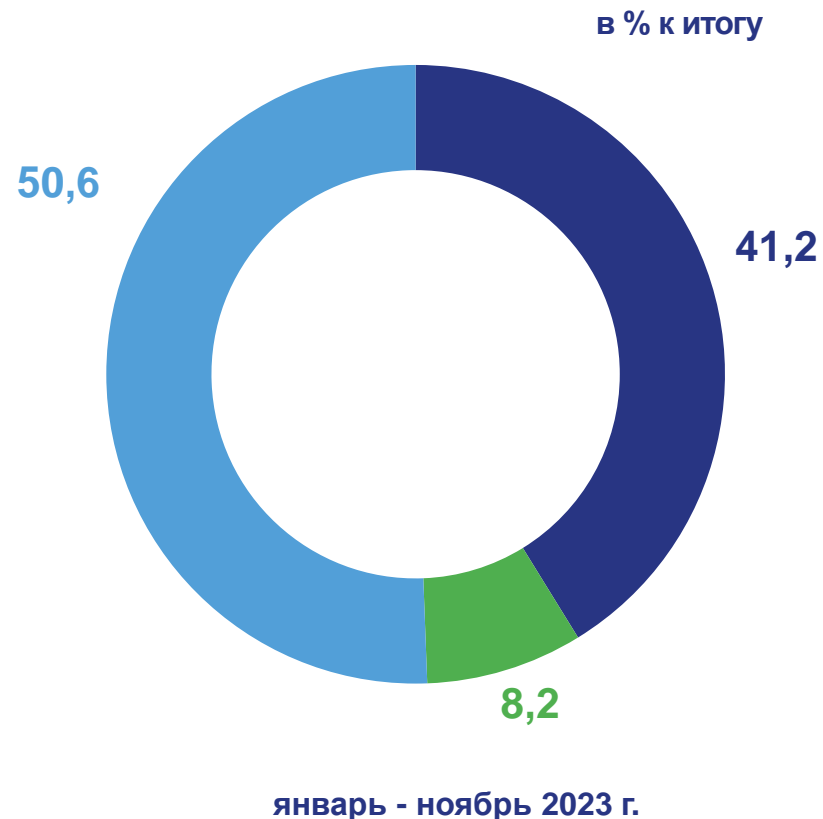
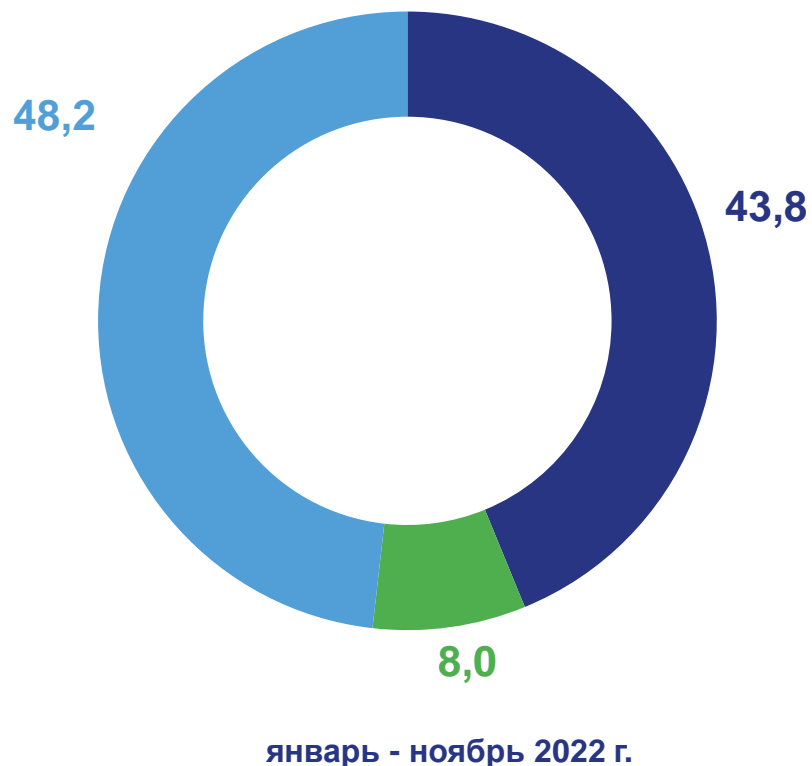
ИНСТИТУЦИОНАЛЬНАЯ СТРУКТУРА ОБОРОТА ОПТОВОЙ ТОРГОВЛИ

январь - ноябрь 2023 г.

366,5 млрд
рублей

ноябрь 2023 г.

36,9 млрд
рублей



- Организации, не относящиеся к субъектам малого и среднего предпринимательства
- Субъекты среднего предпринимательства
- Субъекты малого предпринимательства

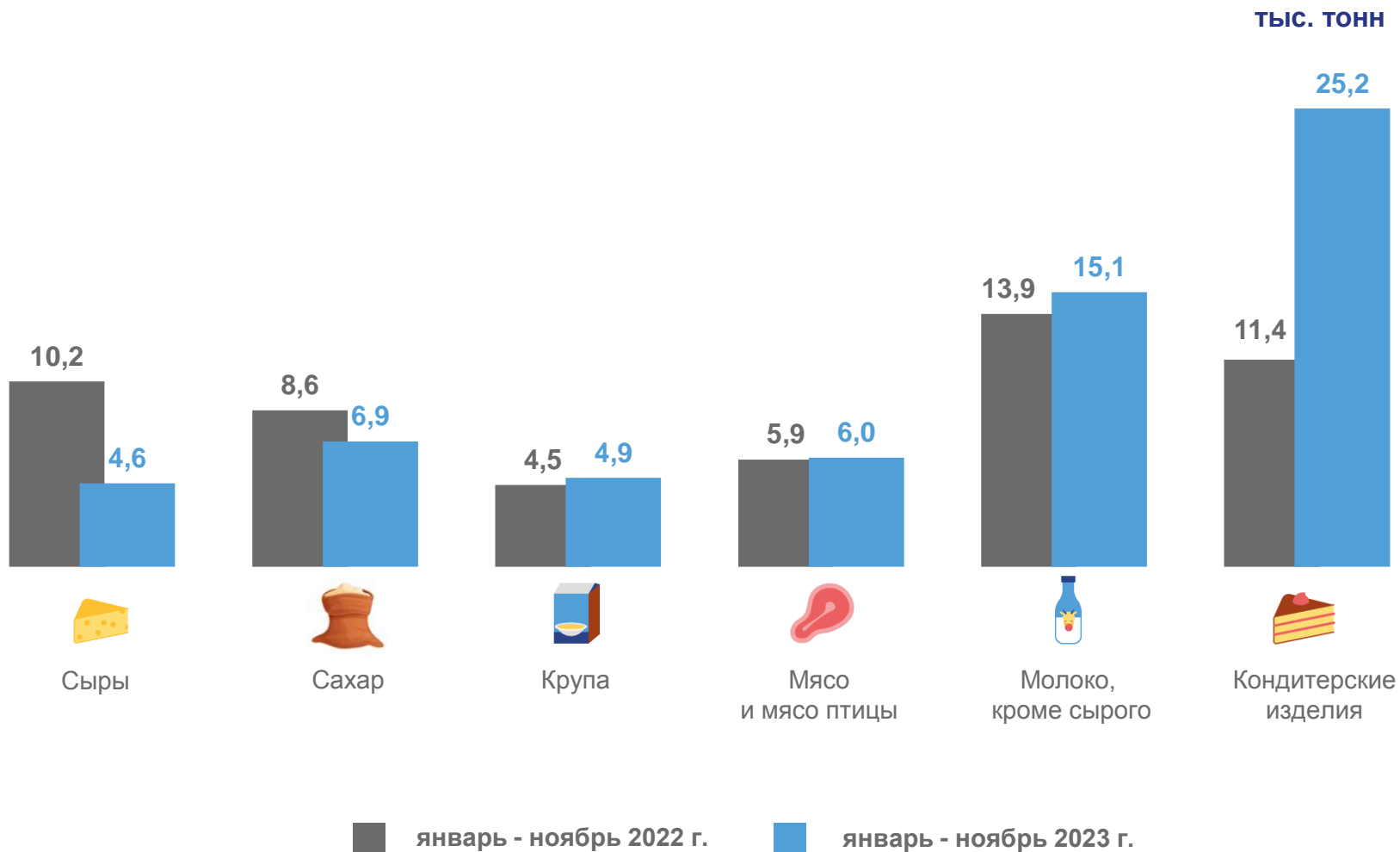




ПРОДАЖА ОТДЕЛЬНЫХ ПРОДОВОЛЬСТВЕННЫХ ТОВАРОВ*

январь - ноябрь 2023 г.

в % к соответствующему периоду предыдущего года



* Крупными и средними предприятиями с основным видом деятельности «Оптовая торговля».





ПРОДАЖА ОТДЕЛЬНЫХ НЕПРОДОВОЛЬСТВЕННЫХ ТОВАРОВ*

январь - ноябрь 2023 г.

в % к соответствующему
периоду предыдущего года

ТЫС. ТОНН



99,3

Дизельное топливо



127,6

Бензин автомобильный



■ январь - ноябрь 2022 г. ■ январь - ноябрь 2023 г.



* Крупными и средними предприятиями с основным видом деятельности «Оптовая торговля».